

Kronieken van het woeste land



Vintage kleden





**Mooi handwerk,
kom daar nog maar
eens aan!**

Echte ambachtlieden zijn dun gezaaid, voor de mooiste vloerkleden zul je behoorlijk wat grenzen over moeten. Daar waar de wifi hapert en het asfalt het laat afweten, ver ten zuidoosten en zuidwesten van Nederland liggen de schatkamers van Rozenkelim. Zelfs met navigatie raak je hier eenvoudig verdwaald. Onze lokale leveranciers wijzen ons de weg naar de allermooiste vintage kleden.



Onze handelaren kopen de soms bijna antieke kleden kleinschalig in. Op zoek naar verborgen schatten trekken zij met de megafoon langs afgelegen dorpjes in Anatolië (Turkije), het Atlasgebergte (Marokko), Armenië en Moldavië. De lokale bevolking loopt graag uit om met ze te ruilen of een mooie deal te sluiten.

Na inkoop ondergaan onze kleden een exclusief transformatieproces die ze maakt tot wat ze zijn.

Bij onze leveranciers dringen wij altijd aan op een bezoek in de fabriek. Dit gaat meestal niet zonder slag of stoot. De wegen zijn slecht begaanbaar, de fabriek is niet ingesteld op bezoekers en de arbeiders zijn geen pottenkijkers gewend. Na enig aandringen zijn we welkom. We kijken onze ogen uit. Zien hoe de kelims en tapijten worden geschoren en daarna gecentrifugeerd om het stof eruit te kloppen. We zien hoe ze vervolgens stuk voor stuk met een gasbrander worden ontdaan van insecten en etensresten. En daarna met een luiwagen en natuurseep handmatig worden geschrobd. Kleden die tussen de veertig en honderd jaar oud zijn hebben wel eens een hardnekkig vlekje. Wat de luiwagen niet weg krijgt brandt de zon er wel uit.

Achter de fabrieken liggen velden vol vintage vloerkleden en kelims. Weken achtereen liggen ze hier

op de dorre grond te drogen en te bleken terwijl de zon zijn werk doet.

Als de kleden eenmaal droog en schoon zijn, zijn ze klaar voor de volgende stap in het transformatieproces. Ze worden onderworpen aan een grondige inspectie. Daar waar nodig worden de kleden vakkundig gerepareerd. De kleden van rozenkelim zijn perfect imperfect, elk vloerkleed heeft wel een litteken opgelopen in zijn lange bestaan. Uiteraard is dit ook de charme van het unieke vloerkleed.

Bij aankomst in onze showroom en magazijn worden de vloerkleden nog een keer grondig nagekeken. Via onze webshop beginnen ze aan hun tweede leven en gaan ze de hele wereld over.

Daar waar het begon met alleen maar rozenkelims leveren we nu ook diverse andere vintage vloerkleden uit diverse landen.





Rozenkelims uit Moldavië

Je herkent ze direct, kelims uit Moldavië. Zwarte kelims met daarop vaak rode rozen of andere bloemen. De kelims werden tussen 1930 en 1985 door de vrouwen uit Moldavië. Niet voor de verkoop. Het was een tijdverdrijf tijdens hun arme bestaan. Het verhaal gaat dat de zwarte achtergrond staat voor het leven wat ze leiden, en de vrolijke bloemen voor het leven wat ze zouden willen leiden. Helaas bestaat deze ambachtskunst niet meer en wordt het steeds moeilijker om de rozenkelims te vinden.

Vintage kleden uit Turkije

Turkije...het land van de vloerkleden, in elk huis liggen er wel een paar. Maar na jaren trouwe dienst worden de kleden ingeruild voor een meer moderne versie. Na het transformatieproces zoals eerder beschreven passen deze kleden weer in een perfect in onze westerse interieurs. Een tweede leven dus, erg duurzaam dus.

Tussen de bergen kleden zoeken wij de mooiste vloerkleden uit. Soms is het moeilijk te zien omdat ze erg vies zijn. Je moet er dus doorheen kunnen kijken. Is het kleed nog gaaf, en hoe worden de kleuren na het schoonmaken en scheren.

Patchwork vloerkleden uit Turkije

Als een kleed niet meer te repareren is dan wordt deze gebruikt om een patchwork vloerkleed van te maken. Hier kunnen de mooiste combinatie van gemaakt worden. Met de hand worden de stukken zorgvuldig aan elkaar gezet. De vintage kleden zijn slechts in bepaalde maten te vinden. Patchwork vloerkleden kunnen in elke vorm, grootte en kleur worden samengesteld. Op deze manier heb je toch een vintage vloerkleed naar je eigen wensen.

Berbers uit Marokko

Onze berbervloerkleden komen uit het Atlasgebergte van Marokko. Onze lokale contactpersoon gaat in de dorpjes voor ons opzoek naar drie soorten vloerkleden:

Beni-Ouarain, ivoorwitte vloerkleden met vaak zwarte asymmetrische tekens of kruizen.
Azilal vloerkleden, witte vloerkleden met zeer kleurrijke figuren.
Beni-Mguild, oude dikke vloerkleden van wol in diverse aardetinten.

De Beni-Ouarain en Azilal vloerkleden worden tegenwoordig nog steeds gemaakt, Beni-Mguild helaas niet meer. Een Beni-Mguild vloerkleed is daarom altijd minimaal 20 jaar oud, de Beni-Ouarain en Azilal vloerkleden daarentegen kunnen heel oud zijn maar kunnen ook onlangs gemaakt zijn.



Antieke Perzische vloerkleden

Tijdens onze zoektocht naar vintage vloerkleden in de diverse landen komen wij ook soms antieke prachtige vloerkleden tegen. Deze vloerkleden zijn 100 jaar of ouder. In tegenstelling tot onze andere vloerkleden hebben deze kleden een waarde en zullen ze dat altijd behouden. Het inspectie proces voor antieke kleden is strenger. Wij kopen alleen antieke vloerkleden in als ze helemaal voldoen aan onze wensen en eisen.



Vintage look vloerkleden

Elk vintage vloerkleed is uniek, er is er maar eentje dus. Sommige kleden zijn echter zo mooi dat ze het verdienen om ook in andere huizen te stralen. Daarom heeft rozenkelim sinds kort ook machinaal gemaakte vloerkleden in het assortiment. We gebruiken hiervoor dessins van hele speciale vloerkleden. Onze machinaal gemaakte kleden variëren van kwaliteit en dikte. Sommige hebben ook een lage pool. Omdat we deze kleden in grote oplage machinaal kunnen laten maken hebben ze een gunstige prijs.

Naast de machinaal gemaakt vloerkleden laten we tegenwoordig ook kelims weven. Rozenkelims hebben altijd een donkere (meestal zwarte) achtergrond. We hebben gemerkt dat veel klanten behoefte hebben aan rozenkelims met een andere basiskleur. Hieruit is het idee geboren om rozenkelims te laten maken met een witte, blauwe en licht grijze achtergrond. Na lang zoeken hebben we in India en weverij gevonden die ze voor ons kan maken. Onder goede omstandigheden worden deze kelims gemaakt.



Onderhoud van uw vloerkleed

Goed onderhoud zorgt voor een langere levensduur van uw vloerkleed. Rozenkelim.nl geeft hieronder een aantal onderhoudsadviezen.

Allereerst is het goed om te weten van welk materiaal het vloerkleed is gemaakt. De oude vloerkleden zijn veelal gemaakt van wol, soms in combinatie met katoen. De replica vloerkleden zijn vaak gemaakt van katoen in combinatie met een synthetische stof (acryl bijvoorbeeld). Een vloerkleed van wol is makkelijker te onderhouden omdat wol vezels geen vuil aantrekken.

Elk vloerkleed kunt je stofzuigen met een gladde stofzuigermond, een schoon vloerkleed verlengt de levensduur aanzienlijk. Luchten is uiteraard ook altijd goed voor een vloerkleed, wij raden zelfs aan om dit een á twee keer per jaar te doen.

Nog enkele tips

Draai het vloerkleed elk half jaar 180 graden. Zo voorkom je dat het vloerkleed aan een kant slijt of verkleurt en blijft het langer mooi.

Zorg voor een goede inloopzone. Houd vuil buiten de deur met bijvoorbeeld een rooster of borstelmat.

Laat het vloerkleed preventief behandelen waardoor het minder snel vuil en vloeistoffen opneemt. Een schoonmaak set is bij ons te koop (set bestaat uit een spuitbus om het kleed vuil afwerend te maken, en een zachte zeep voor als er vlekken in het kleed zijn gekomen.) Zie bijgaande link voor de aanschaf van een schoonmaakset: <https://www.rozenkelim.nl/onderhoud.html>

Een glas rode wijn, een kopje koffie, een glas limonade, de hond niet op tijd uitgelaten...een vlek is zo gemaakt. De vlek eruit krijgen is een ander verhaal.

Het allerbelangrijkste is om direct actie te ondernemen, laat een vlek nooit een paar dagen zitten in afwachting dat de vlek wegtrekt. Het eerste wat je doet is het vocht weghalen met bijvoorbeeld een handdoek of keukenpapier. Denk erom, nooit wrijven maar deppen. Door te wrijven wordt de vlek groter en kunnen de tapijtvezels beschadigen. Heb je met het deppen het grootste deel van de vlek weggehaald behandel dan het vloerkleed met koud water en schoonmaakazijn. Let hierbij op dat je het vloerkleed niet te nat maakt en probeer niet op het vloerkleed te lopen totdat deze weer droog is. Tot slot behandel je het vloerkleed met een schone, droge doek om het achter gebleven vocht te deppen. Het is overigens een fabeltje dat zout ook vlekken verwijdert. Het zout neemt wel vocht op maar verwijdert geen rode wijnvlek uit het vloerkleed. Bovendien is er een kans dat het zout wit uitbijt. Ook bij een vlek met een uitgesproken kleur (rode wijn of koffie) raden wij aan om geen chemische middelen of bleekmiddelen te gebruiken. Dit zal altijd de kleur van het vloerkleed aantasten. De vlek van de wijn of koffie

is er dan misschien wel uit, maar in plaats daarvan kunnen er lelijke, lichte plekken in het kleed ontstaan.

Helaas is het niet altijd mogelijk om direct actie te ondernemen bij een vlek op een vloerkleed. Als je er na een paar dagen pas achter komt dat er een vlek op het vloerkleed zit dan is er nog steeds geen reden tot paniek. Vlekken die al een aantal dagen of zelfs langer in het vloerkleed zitten kun je het beste proberen weg te halen met een lepel. Je schraapt van buiten naar binnen over de vlek, vervolgens gebruik je de stofzuiger om de losse deeltjes weg te halen. Hierna is bovengenoemde behandeling met water en schoonmaakazijn toe te passen. Uiteraard kan het kleed ook vies worden door intensief gebruik. Er is dan een algehele grote reiniging nodig van het vloerkleed. Wij adviseren deze intensieve reiniging over te laten aan een vakman; professionele reinigers gaan grondig en veilig te werk en bieden garantie op een optimaal resultaat.

USED

HẾT GIÁ TRI
USED


USED

HẾT GIÁ TR
USED

ທ້າມເຂົ້າວຽກ
EMPLOYMENT PROHIBITED



ທ້າມເຂົ້າວຽກ
EMPLOYMENT PROHIBITED



Onze showroom:

Hendrik Figeeweg 1-0002
Figeehal 2
2031BJ Haarlem

Openingstijden:



Maandag tot en met vrijdag van
9.00 tot 17.00
Zaterdag van 9.00 tot 16.00

info@rozenkelim.nl
www.rozenkelim.nl

Jeroen: +31 (0)6 553 427 80
René: +31 (0)6 553 245 74



訪客一批准准由下列入境
自新加坡停留90天
VISITOR: Permitted to remain
for ninety days from date of
entry as shown below.



USED

ທ້າມເຂົ້າວຽກ
EMPLOYMENT PROHIBITED

